

Stolpe	Kode	Namn og plassering
1		Moloen på Nes
2		Gamle Egilbui
3		Leikvoll Stadion
4		Hilleren
5		Veitastrond Kapell
6		Nærbutikken Veitastrond
7		Bru mot Elvabakkane
8		Kraftstasjon på Elvabakkane
9		Sandavegen
10		Treningshuset
11		Badeplassen
12		Stølen
13		Bru til Vårstølen
14		Bakkastølen
15		Bøggnan 1
16		Bøggnan 2
17		Elda
18		Bru mot Elda
19		Stegadn
20		Nes
21		Moane
22		Moane 2
23		Straumane
24		Tubba
25		Setålen
26		På veg til Setålen
27		Kleivi
28		Måsaviki
29		Stolpen
30		Benk ved Gamlestova barnehage
31		Hafslo omsorgssenter
32		Lakken
33		Solvivegen
34		Krekavegen
35		Modvatrene (enden av sykkelvegen)
36		Toppen sykkelløype på Heggmyrane
37		5 kilomter skiløype
38		Gangveg ved Botn
39		Straumane 2
40		Lyngmo
41		Gamlegalden 1
42		Gamlegalden 2
43		Gamlegalden 3
44		Kjelda
45		Solvorn kyrkje
46		Snuplassen
47		Solvorn kai
48		Badeplassen i Solvorn
49		Stien mot Legene
50		Sva
51		Rådhuset
52		Klatreparken
53		Idrettsbanen, port
54		Gamlebrua
55		Hesjabakken


Stolpe	Kode	Namn og plassering
56		Sitjebenk
57		Sitjebenk bak Simas
58		Parken
59		Kaia/båthamna
60		Tvingeborgneset
61		Sandvik Sør, leikeplass
62		Hanaskjeren
63		Gaupneberget ved sitjebenk
64		Gamle kyrkja
65		Nye kyrkja
66		Hagasanden
67		Kalhagen ved bom
68		Kubbadalen
69		Fossane
70		Hilleren
71		Utsiktpunkt ved gamlevegen til Berge
72		Solstrand ved postkassestativ
73		Lerisen gamlebrui
74		Ekservollen ved pumpehus
75		Skulebakken
76		Sentrum oppslagstavle ved Lustrabui
77		Stuppelshagen
78		Bringebakkane snuplass
79		Helagåta
80		Hestaskårane
81		Lauvhjellene
82		Haugane
83		Bru Dalsdalen
84		Øygardsvollen
85		Myrane
86		Dalsdalen - post i skog
87		Larsgjerdet
88		Helleberget- steinbrot i framdalen
89		Tadlagjerdet
90		Hundkast - vegen til Kolstad
91		Vegaskjelet
92		Floabrua
93		Betongbrua
94		Framfor Øyastølen
95		Mørkridselva
96		Grotten
97		Vinjabrua
98		Mobrui
99		Brattabruai
100		Bratten
101		Rustagjerdet
102		Dalane/Dalene
103		Hødnevoll ved benkane
104		Fremste Mørkridsøyane
105		Vegkryss
106		Jervane - Infotavle
107		Mørkridsvegen
108		Mørkridsvegen - Djupsøy
109		Mørkridsvegen - Øyane
110		Mørkridsvegen



Velkommen til Stolpejakta
i Luster kommune



2024



S STOLPEJAKTEN

BLI SPREK I DITT NÆRMILJØ

IL Bjørn, IL Fanaråk, Hafslø IL, Veitastrond IL og Luster IL i samarbeid med Luster kommune, ønskjer deg velkommen til Stolpejakta i Luster 2024.

Stolpejakta i Luster er eit gratis lågterskeltilbod for alle! Her jaktar du stolpar i ditt nærmiljø – og du kan sjølv velje om du vil gå, sykle eller springe for å finne stolpane. Mange av stolpane kan også nås med rullestol. Det er eit flott opplegg for skuleklassar og SFO å nytte seg av.

Endeleg er tida inne for sesong to med stolpejakt i Luster – og me håpar på like mange besøk i år som i fjor. Til saman er det 110 stolpar ute – omlag 20 stolpar knytt til kvart idrettslag sitt område. Nokre av stolpane er i nærleiken eller ganske like som i fjor, mens andre stolpar er på heilt nye stader.

Me ber deltakarar i Stolpejakta om å unngå å køyre bil inn i bustadfelt for å registrera stolpar. Parker på egna plass og gå til stolpane. Ta også omsyn til privat grunn – gå rundt, ikkje gjennom hagar, gardsrom, private parkeringsplassar og liknande.

Følg med på Facebooksida Stolpejakta i Luster og nettsida for oppdateringar.





God stolpejakt!
BLI KJEND I LUSTER KOMMUNE!

Slik fungerer det:

1. Finn stolpar

Det fyrste du treng for å vere med på stolpejakta er kartet kor stolpeplasseringane er markert. Kartet finst i to versjonar; fysisk kart eller elektronisk integrert i app. Stolpejakt-appen lastast ned gratis frå Google Play eller AppStore.

Stolpane har følgande vanskegradar:

	Grøn: veldig enkel
	Blå: enkel
	Raud: medium
	Svart: vanskeleg

2. Registrer

Ein registerar stolpar anten elektronisk med app eller via stolpejakten.no, eller manuelt ved å fylle inn i denne brosjyren og sende inn. For å registrere elektronisk må ein ha ein konto. Denne opprettar du på stolpejakten.no eller i appen – og er gratis. Kvar stolpe er påtrykt ein kode og ein QR-kode. For manuell registrering noterar ein koden i brosjyren, som ein seinare sender inn. For elektronisk registrering brukar ein anten stolpejakt-appen for å scanne QR-koden på stolpane eller legg inn koden på stolpejakten.no.

3. Vinn premiar

Kvar registrerte stolpe gir deg eit lodd i trekninga av flotte premiar. Dine vinnarsjansar aukar med tal ulike stolpar du samlar. Ved å registrera stolpane elektronisk er du automatisk med i trekninga. Ved manuell registrering må brosjyren anten leverast på Infotorget på Rådhuset eller sendast inn til Luster kommune, Postboks 77, 6866 Gaupne.

Premiar:

10 gåvekort på Pyramiden senter i Gaupne. 1 år blir det trekt 4 premiar blant dei over 18 år og 4 premiar for dei under 18 år og 2 premiar i ein biletkonkurranse på Instagram. (Viktig at det blir lagt inn fødselsår på alle brukarar slik at alle blir med i trekninga)

Sponsorar:



**Luster
kommune**