
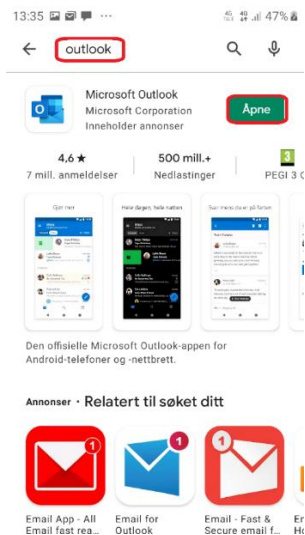


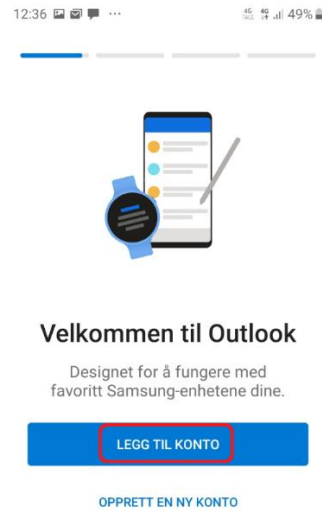
Outlook på mobilen: Android



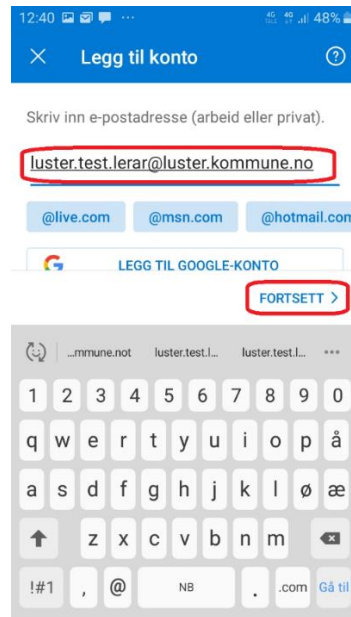
1) Opne **Google Play**



2) Søk opp «*outlook*», klikk på **Last ned** og **Opne** (NB: Ikkje 365...)



3) Klikk på **Legg til konto**



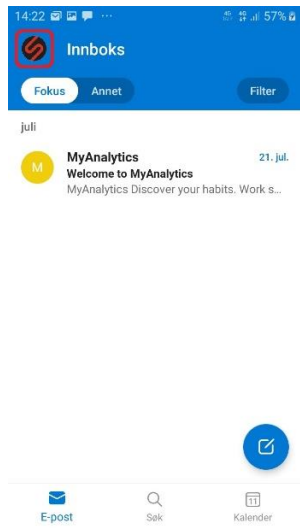
4) Skriv inn *epostadressa* di og klikk **Fortsett**



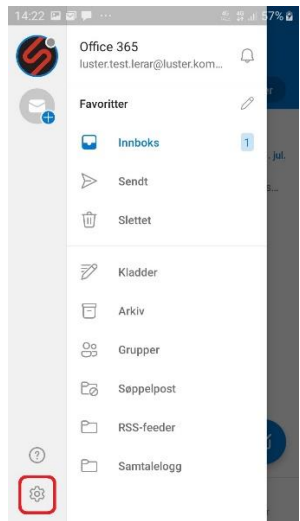
5) Fyll ut passord for brukaren din og klikk **Logg på**

(NB: Bruk **SySIKT**- eller **Citrix**-passord, ikkje Luster kommune)

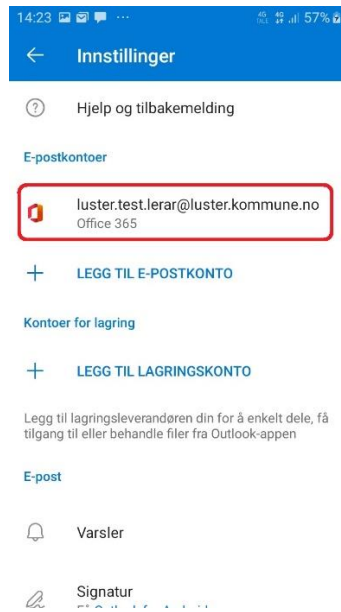
Slett av eksisterende konto



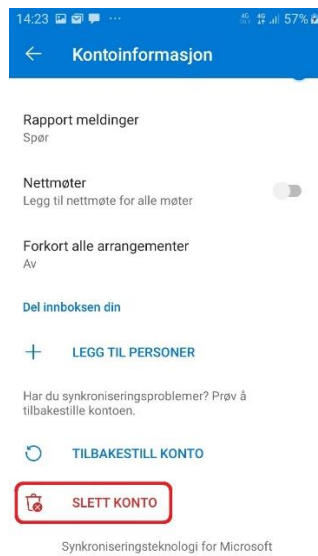
1) Klikk på symbolet foran Innboks for å få opp menyen



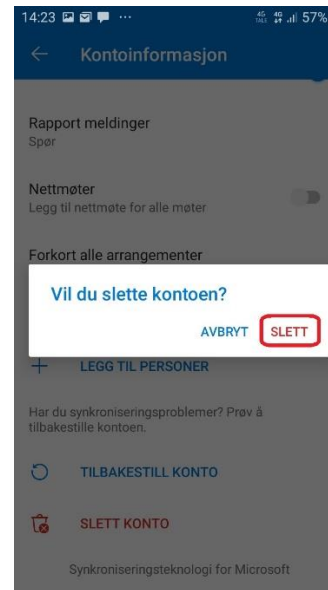
2) Klikk på tannhjulet for å åpne Innstillinger



3) Klikk på kontoen som skal slettast



4) Klikk på Slett konto



5) Klikk på Slett